

PİYASA YORUMU

ARAŞTIRMA

 **HALKYATIRIM**

halkyatirim.com.tr | 444 42 55

Kritik AMB faiz kararı sonrasında küresel piyasalarda karışık seyir izlendi

Dün piyasalarda neler oldu?

Kritik AMB faiz kararı sonrasında küresel piyasalarda karışık seyir izlendi. Banka, beklentilere paralel olarak gecelik mevduat faizini % 3,50'ye yükseltti; bu 20 yıldan uzun sürenin en yüksek seviyesi oldu. Refinansman faizi %4'e, marjinal fonlama faizi yüzde %4,25'e yükseltildi. AMB başkanı Lagerde, faiz artışlarına ara vermeyi düşünmediklerini ve Temmuz'da faiz artırımını çok olası olduğunu açıkladı. AMB ayrıca ileriye yönelik projeksiyonlarında da revizyona gitti. Yılsonu enflasyon beklentisi %5,3'ten %5,4'e yükseltilirken, 2024 beklentisi %2,9'dan %3'e çıktı. Çekirdek enflasyon tahmini ise yılsonu için %4,6'dan %5,1'e, 2024'te ise %2,5'den %3'e yükseltilmiş oldu. Büyüme tarafında ise 2023 tahmini %1'den %0,9'a düşürülürken, 2024 beklentisi %2,7'den %2,5'e revize edildi.

Dün ABD'de perakende satışlar ve işsizlik başvurular verilerini takip ettik. Perakende satışlar tarafında ortalama piyasa beklentisi aylık bazda %0,2 azalış yönünde bulunurken, veri beklentilerin aksine %0,3 artış olarak açıklandı. Bir önceki veri ise %0,4 artış yönünde açıklanmıştı. Otomotiv hariç perakende satışlarda ise piyasa beklentisine paralel aylık bazda %0,1'lik artış gerçekleşti. İşsizlik başvurularında ise ortalama piyasa beklentisi 245 bin seviyesinde bulunurken, veri beklentilerin üzerinde 262 bin seviyesinde açıklandı.

ABD hisse senedi endeksleri cephesinde S&P 500 endeksi %1,26 artışla 4425,84 seviyesinden kapanırken; S&P 500 endeksinde majör 11 endeksin tamamı artış gösterdi. Endekste en yüksek değer kazançları %1,55 ile sağlık, en az değer kazancı ise %0,34 emlak sektöründe gözlemlendi. Nasdaq endeksi %1,15 değer kazanarak 13782,82 Dow Jones endeksi ise % 1,26 artışla 34408,06 seviyesinden kapandı.

Avrupa piyasalarında genel olarak karışık seyir takip edildi. Almanya'da Dax endeksi %0,13 azalışla 16290,12 puana, Fransa'da CAC40 endeksi %0,51 değer kaybederek 7290,91 seviyesine geriledi. İngiltere'de ise FTSE100 endeksi %0,34 artışla 7628,26 seviyesine yükseldi.

Faiz beklentilerine hassasiyeti yüksek olan iki yıllık ABD tahvil faizleri %4,64 seviyesine düşerken, 10 yıllık tahvil faizleri ise %3,71 seviyesine geriledi. VIX endeksi ise 0,62 puan artışla 14,50 seviyesine yükseldi..

Bugün ne bekliyoruz?

Bugün ABD'de endeks ve hisse senetlerine dayalı vadeli kontratlar ve opsiyon sözleşmeleri vadesinin dolduğu, "quaduple witching" olarak tanımlanan çeyreklik olay gerçekleşecek. Yüksek işlem hacmi ve fiyat dalgalanmalarına sebep olan "quaduple witching" sebebiyle bu gün ABD cephesinde volatilitede artış görülebilir.

Bugün ayrıca Japonya'da BOJ politika faizi kararını takip ettik. BOJ toplantısında, beklendiği gibi kısa vadeli faiz oranı hedefini %-0,1'de ve 10 yıllık tahvil getirisi için de %0 civarındaki hedefini değiştirmede. BOJ ayrıca getiri eğrisi kontrolü (YCC) politikası kapsamında belirlenen 10 yıllık getiri için %0,5'lik üst sınırdaki herhangi bir değişiklik yapmadı.

Bu sabah Asya piyasalarında alıcılı seyir görülüyor. KOSPI endeksi %0,45, Nifty50 endeksi %0,43, Nikkei endeksi %0,25, Shanghai endeksi %0,36, Hang Seng endeksi %0,80 ile alıcılı seyir izliyor.

Bugün Euro bölgesinde final TÜFE verisi açıklanacak. ABD'de ise Michigan Üniversitesi Güven Endeksi verisini takip ediyor olacağız. Önceki ay 59 2 seviyesinde açıklananda veride, Haziran ayı piyasa beklentisi 60 seviyesinde bulunuyor.

Gelecek gündemde neler var?

Önümüzdeki hafta ABD'de 20 Haziran Salı günü konut başlangıçları verisini takip edeceğiz. Beklentiler verinin aylık bazda %0,1 daralması yönünde bulunurken, bir önceki veri %2,2 artış yönünde bulunuyordu. Aynı gün Asya cephesinde ise Japonya'da sanayi üretimi ve kapasite kullanımı verilerini takip ediyor olacağız. Euro bölgesinde ise aynı gün cari denge verisi ve Almanya'da ÜFE verisi takibimizde olacak. Hatırlamak gerekirse cari denge geçtiğimiz ay 31,2 milyar Euro, ÜFE ise yıllık bazda %4,1 seviyesinde açıklanmıştı. 22 Haziran Perşembe günü ise ABD'de ödemeler dengesi, işsizlik başvuruları, mevcut konut satışları ve Chicago FED ulusal faaliyeti verilerini takip edeceğiz. Cuma günü ise Japonya'da TÜFE verisi takibimizde olacak. Ortalama piyasa beklentisi yıllık TÜFE'nin %3,2 seviyesinde açıklanması yönünde bulunurken, bir önceki veri %3,5 seviyesinde açıklanmıştı.

ABD Piyasaları

Değişimler	Kapanış	Günlük değ.	Haftalık değ.	Aylık değ.	Yıllık değ.
Dow Jones	34,408.1	▲ 1.26%	▲ 1.57%	▲ 2.52%	▲ 3.57%
Nasdaq	13,782.8	▲ 1.15%	▲ 3.95%	▲ 13.16%	▲ 31.54%
S&P 500 Vadeli*	4,423.8	▼ -0.06%	▲ 2.76%	▲ 7.01%	▲ 14.26%

Avrupa Piyasaları

Değişimler	Kapanış	Günlük değ.	Haftalık değ.	Aylık değ.	Yıllık değ.
Dax	16,290.1	▼ -0.13%	▲ 2.13%	▲ 2.10%	▲ 15.76%
FTSE 100	7,628.3	▲ 0.34%	▲ 0.87%	▼ -1.75%	▲ 1.54%
MSCI Europe	1,937.1	▲ 0.43%	▲ 2.43%	▼ -0.78%	▲ 10.51%

Asya Piyasaları ve Asya GOÜ Piyasaları

Değişimler	Kapanış	Günlük değ.	Haftalık değ.	Aylık değ.	Yıllık değ.
Shanghai Bileşik*	3,267.3	▲ 0.44%	▲ 1.11%	▼ -2.69%	▲ 6.30%
Kospi	2,623.9	▲ 0.59%	▲ 0.50%	▲ 4.53%	▲ 17.33%
Hong Kong*	20,054.7	▲ 1.14%	▲ 3.91%	▲ 0.94%	▲ 1.59%
S&P BSE Sensex - Hindistan	63,207.3	▲ 0.43%	▲ 0.93%	▲ 2.34%	▲ 3.39%
IDX Composite - Endonezya	6,684.0	▼ -0.44%	▲ 0.98%	▼ -1.41%	▼ -2.57%
TAIEX - Tayvan	17,277.0	▼ -0.33%	▲ 2.31%	▲ 9.85%	▲ 22.66%
MSCI GOU Asya	549.4	▲ 1.00%	▲ 2.21%	▲ 4.18%	▲ 6.98%

Diğer Gelişmekte Olan Ülke Piyasaları

Değişimler	Kapanış	Günlük değ.	Haftalık değ.	Aylık değ.	Yıllık değ.
BIST 100 - Türkiye	5,495.5	▲ 2.51%	▼ -1.05%	▲ 21.15%	▲ 0.34%
MOEX - Rusya	2,800.2	▲ 1.27%	▲ 3.40%	▲ 10.78%	▲ 30.42%
WIG - Polonya	67,556.1	▲ 0.82%	▲ 1.54%	▲ 6.91%	▲ 17.21%
Prag SE - Prag	1,317.9	▼ -0.37%	▲ 0.75%	▼ -4.79%	▲ 9.28%
S&P/BMV IPC - Meksika	55,344.3	▲ 0.36%	▲ 1.53%	▲ 0.57%	▲ 11.77%
Merval - Arjantin	391,831.4	▲ 3.47%	▲ 2.91%	▲ 28.72%	▲ 96.54%
Tel Aviv 35 - İsrail	1,820.1	▲ 0.78%	▲ 4.01%	▲ 1.86%	▲ 1.29%
Tedavul All - Suudi Arabistan	11,516.1	▼ -0.15%	▲ 1.04%	▲ 2.31%	▲ 9.90%
FTSE/JSE All - Endonezya	78,531.8	▲ 0.60%	▲ 2.07%	▲ 0.97%	▲ 6.70%
DFM General - Birleşik Arap Emirlikleri	3,734.3	▲ 0.46%	▲ 1.26%	▲ 4.57%	▲ 12.18%

*Haftalık değişim, önceki haftanın son işlem günü; aylık değişim, önceki ayın son işlem günü; yıllık değişim ise yılın son işlem gününe göre değişimi ifade eder.

Yurt içinde ekonomi yönetiminin açıklamalarının takip edileceği günde endekste pozitif başlangıç görülebilir

Dün piyasalarda neler oldu?

Güne %0,69 yükselişle 5.397 puandan başlangıç yapan endeks, öğleri saatlerine kadar ılımlı alıcılı seyrini sürdürerek 5.397-5.409 bandında seyretti. Öğleden sonra artan alımlar beraberinde endeks 5.495 seviyesine kadar yükselmiş olup ve kapanışını da gün için görülen en yüksek seviyesinden tamamlamış oldu. Böylece endeks günlük bazda %2,51 değer kazanmış oldu. Sanayi endeksinde %2,47 yükseliş yaşanırken, bankacılık endeksinde %4,71 değer kazancı yaşandı. Toplam işlem 68,28 milyar TL seviyesinde yaşanırken, sanayi endeksinde 33,56 milyar TL, bankacılık endeksinde 15,85 milyar TL işlem hacmi gerçekleşti.

Foreks'in düzenlediği beklenti anketine göre TCMB'nin 22 Haziran'da yapacağı PPK toplantısındaki faiz artışına yönelik beklentiler açıklandı. Ankete göre, medyan beklenti, faizin yüzde 8,50 seviyesinden yüzde 20,00 seviyesine yükseltileceği yönünde oluştu. En yüksek tahmin yüzde 30,00 olurken, en düşük tahmin yüzde 15,00 olarak gerçekleşti.

Bugün ne bekliyoruz?

BIST 100 endeksinde, yurt içinde ekonomi yönetiminin açıklamalarının takip edileceği günde alıcılı başlangıç görülebileceğini tahmin ediyoruz.

Bugün ayrıca Hazine ve Maliye Bakanı Mehmet Şimşek'in İstanbul'da iki önemli toplantı gerçekleştirmesi bekleniyor. Bakan Şimşek'in sabah kahvaltısında TÜSİAD yönetimiyle bir araya gelmesi, sonrasında da bankacılarla toplanması gündemde.

Moody's'in Türkiye değerlendirmesine yönelik anket sonuçları açıklandı. Ankete göre, Türkiye'nin kredi notunu 'B3', görünümünü ise 'Durağan' olarak koruması bekleniyor.

Gelecek gündemde neler var?

Önümüzdeki hafta 21 Haziran Çarşamba günü kapasite kullanımı ve reel sektör güven endeksi verilerini takip ediyor olacağız. Kapasite kullanımı geçtiğimiz ay %76,01, reel sektör güveni ise 105,1 seviyesinde açıklanmıştı. 22 Haziran Perşembe günü ise TCMB faiz kararını takibimizde olacak. Cuma günü ise yabancı turist verileri açıklanıyor olacak. Bir önceki veri yıllık bazda %29 artış seviyesinde yaşanmıştı. Aynı gün dış ticaret verisi de takibimizde olacak. Geçtiğimiz ay veri 8,74 milyar dolar açık seviyesinde açıklanmıştı.

BIST Verileri			
Endeksler	BIST 100	BIST Banka	BIST Sınai
Kapanış	5,495.5	5,137.5	8,731.0
Günlük Değ.	▲ 2.51%	▲ 4.71%	▲ 2.47%
Haftalık Değ.	▼ -2.33%	▲ 2.94%	▼ -3.85%
Yıllık Değ.	▼ -0.25%	▲ 2.18%	▼ -1.95%
Hacim (milyar TL)	68.2	15.9	33.6
Günlük Değ.	▼ -22.05%	▼ -23.51%	▼ -10.89%
3 Aylık Ortalama Hacim (milyar TL)	61.2	10.9	33.6
Günlük Değ. - 3 Aylık Ort.	▲ 11.37%	▲ 45.69%	▲ 0.04%

*Haftalık değişim, önceki haftanın son işlem günü; yıllık değişim ise yılın son işlem gününe göre değişimi ifade eder.

Türkiye Kapanışının Ardından Piyasalar			
	Türkiye Kapanışı	Türkiye Açılışı Öncesi	Değişim
\$/TL	23.6724	23.6481	▼ -0.10%
€/§	1.0917	1.0941	▲ 0.22%
\$/#	140.64	140.69	▲ 0.04%
Altın	1,952.4	1,956.3	▲ 0.20%
Nasdaq*	15,081.6	15,081.4	▼ 0.00%

*Türkiye Açılışı Öncesi için belirtilen rakamlar, bir önceki günün kapanış verileridir.

Türkiye - Ülke Risk Primleri (CDS)					
Değişimler	15/06/23	Günlük değ.	Haftalık değ.	Aylık değ.	Yıllık değ.
Türkiye 2 Yıllık	413.7	● -0.16%	● -1.73%	● -40.2%	● -55.4%
Türkiye 5 Yıllık	471.6	● -0.03%	● -1.94%	● -29.3%	● -43.7%
Türkiye 10 Yıllık	481.8	● -0.15%	● -2.27%	● -26.4%	● -36.7%

Tahvil ve Döviz Piyasasında Fiyatlamalar

Dün ECB beklentiler doğrultusunda 25 bp faiz artışı gerçekleşti. ECB başkanı Lagarde önümüzdeki dönemde faiz artışına devam edeceğinin sinyallerini verdi. Açıklama sonrası gün içinde Avrupa Bölgesi tahvillerinde satıcılı seyir izlendi. Almanya 10 yıllık tahvil faizi 2 bp artışla %2,47 işlem gördü. ABD sanayi üretimi verisinin beklentilerin aksine -%0,2 düşüş göstermesinin etkisiyle ABD 10 yıllık tahvil faizi 3 baz puan düşüşle %3,73 seviyesinden işlem gördü.

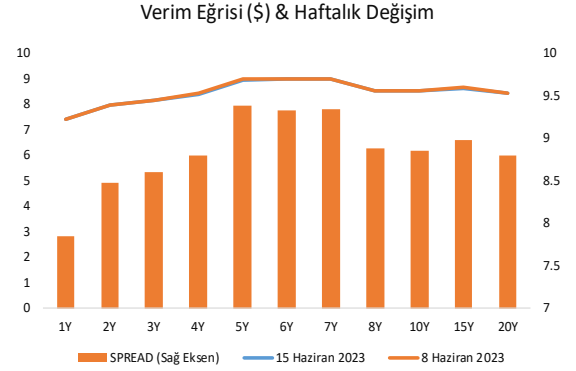
Türkiye'nin 5 yıllık CDS risk primi ve eurobond getirilerinde yatay seyrin izlendiği günde, CDS primi 476 baz puandan işlem gördü, Eylül 2033 vadeli 10 yıllık Eurobond faizi 4 bp azalışla %8,53 seviyesine geriledi.

Döviz tarafında, major para birimlerinin çoğu ABD Dolar'ına karşı değer kazandı. Euro/Dolar paritesi 1,0916 seviyesine yükselirken, Dolar Endeksi de 102,40 seviyesinden işlem gördü. Dolar/ TL kuru ise sakin seyrile 23,67 seviyesinden işlem gördü.

Yurt içi tahvil piyasasında, Ekim 2025 vadeli 2 yıllık gösterge tahvil faizi 7 bp azalışla %13,93, 10 yıllık tahvil faizi ise 22 bp azalışla %17,52 seviyesinden günü tamamladı. BIST Kesin Alım Satım Pazarında işlem hacmi ise 2,7 milyar TL seviyesine düştü.

TCMB verilerine göre 9 Haziran ile biten haftada yurt dışı yerleşiklerin DİBS stokunda, piyasa ve kur hareketlerinden arındırılmış haftalık değişimlere göre 25,2 Milyon Dolar artış olurken, özel sektör borçlanma aracı stokunda değişim izlenmedi. İlgili haftada DİBS stoku 73,4 Milyar TL artışla 2,45 Trilyon TL nominal olurken, aynı hafta YD yerleşiklerin DİBS stoku ise 1 Milyar TL artış ile 19,8 Milyar TL seviyesine yükseldi. Böylece YD yerleşiklerin DİBS stoku içindeki payı %1,017'ye yükseldi. Yurt içi yerleşiklerin döviz mevduatlarında ise parite etkisinden arındırılmış olarak toplamda yaklaşık 1,6 milyar \$ azalış izlenirken, gerçek kişilerde 285 milyon \$ azalış, tüzel kişilerde 1,35 milyar \$ azalış görüldü.

Ülkeler	10 Yıllık Tahvil Faizleri (\$ / € / £ / ¥)			
	Son Getiri (%)	Net Değişim		
		Günlük	Haftalık	Ybb
Türkiye	8.53	-0.02	0.00	-0.39
ABD	3.75	-0.03	0.01	-0.12
İngiltere	4.39	0.00	0.15	0.72
Almanya	2.51	0.06	0.13	-0.07
Fransa	3.03	0.06	0.11	-0.07
İspanya	3.44	0.02	0.08	-0.18
İtalya	4.15	0.06	0.04	-0.55



Gelişmekte Olan Ülke Para Birimleri	Değişim (%)			
	Son Fiyat	Günlük	Haftalık	Ybb
Türk Lirası	23.68	0.48	0.12	26.56
G. Afrika Randı	18.33	-0.06	-2.04	7.78
Rus Rublesi	83.45	-0.65	0.88	13.54
Meksika Pesosu	17.19	0.48	-0.55	-11.78
Kore Wonu	1,276	0.11	-0.91	1.35
Hindistan Rupee	81.99	-0.08	-0.61	-0.86
Endonezya Rupia	14,933	0.18	0.29	-3.82
Macar Forinti	342.19	-0.23	-0.01	-8.27
Brezilya Reali	4.81	-0.01	-1.39	-8.95

TL Piyasa Faiz Oranları (%)	
Politika Faizi (Haftalık Borç verme)	8.50
Gecelik Borç Al. /Borç Ver. Faizi	7.00 / 10.00
Geç Lik. Pen. Borç Verme Faizi	13.00
TCMB Ağır. Ort. Fon.	8.78
TLREF	10.00
TCMB Toplantı Tarihi	22 Haziran 2023

Yurt İçi Haberler

Merkezi yönetim bütçesi Mayıs ayında 118,9 milyar TL fazla verdi. Nisan ayında gerçekleşme 132,5 milyar TL açık yönündeydi. Mayıs ayında fazla vermesinde kurumlar vergisi ve ÖTV gelirleri etkili oldu. Faiz dışı denge ise 221,6 milyar TL fazla verdi. Geçen yılın aynı ayında bütçe 144 milyar TL fazla vermişti.

TÜİK verilerine göre, Türkiye genelinde toplam **konut satışları** Mayıs ayında yıllık bazda %7,7 azalış göstererek 113.276 adet seviyesinde gerçekleşti. Bir önceki ay yıllık %35,6'lık düşüş görülmüştü. İlk defa satılan konut sayısı bir önceki yılın aynı ayına göre %4,7 artarak 34,413 adet olurken, ikinci el konut satışları %12,3 düşüşle 78.863 adet oldu. İpotekli konut satışlarında bir önceki yılın aynı ayına göre %6,3, diğer konut satışlarında %8,2'lik düşüşler görüldü. Yabancılara konut satışlarında ise Mayıs ayında 3.167 adet ile yıllık bazda %46,9 azalış görüldü. Yabancıların toplam konut satışlarındaki payı Mayıs ayında %2,8 olarak gerçekleşti geçen yılın aynı döneminde %4,9 seviyesindeydi.

Türkiye Cumhuriyet Merkez Bankası (TCMB) özel sektörün yurt dışı kredi borcuna ilişkin verileri yayımladı. Merkez Bankası'nın açıkladığı verilere göre, özel sektörün yurt dışından sağladığı toplam kredi borcu Nisan sonu itibarıyla, 2022 yıl sonuna göre 1,1 milyar dolar azalarak 156,5 milyar dolar oldu. Vadeye göre incelendiğinde, 2022 yıl sonuna göre, uzun vadeli kredi borcu 1,8 milyar dolar azalarak 147,7 milyar dolar; ticari krediler hariç kısa vadeli kredi borcu ise 709 milyon artarak 8,8 milyar dolar düzeyinde gerçekleşti. 1 yıl içinde gerçekleştirilecek olan anapara geri ödemeleri toplam 40,7 milyar dolar oldu.

Türkiye İstatistik Kurumu, Nisan ayına ilişkin ücretli çalışan istatistiklerini yayımladı. Buna göre, sanayi, inşaat ve ticaret-hizmet sektörleri toplamında ücretli çalışan sayısı Nisan 2022'de 13 milyon 997 bin 517 iken bu yıl Nisan'da %3,7 artışla 14 milyon 516 bin 688 kişiye yükseldi. Söz konusu ayda ücretli çalışan sayısı sanayi sektöründe yıllık bazda %1, inşaat sektöründe %11,3 ve ticaret-hizmet sektöründe %4,1 arttı.

Yurt Dışı Haberler

Çin Ulusal İstatistik Bürosu verilerine göre, Çin'in yeni konut fiyatları Mayıs ayında bir önceki yıla göre %0,1 arttı ve bu, Nisan 2022'den bu yana yıllık bazda ilk artış oldu. 2023 yılının ilk 5 ayında konut satışları geçen yılın aynı dönemine artarken, inşaatlar ve gayrimenkul yatırımları yüksek bir hızla düştü. Mayıs ayında 70 kentin 24'ünde fiyatlar düşüş gösterdi. Fiyatların düştüğü kent sayısı Nisan'a göre 7 arttı. Yeni konut fiyatları Mayıs ayında geçen yılın aynı dönemine göre ise %0,48 düştü. Nisan ayında fiyatlarda yıllık bazda düşüş %0,74 seviyesindeydi.

Shell Pakistan'daki % 77,42 hissesini, SPL Downstream işini ve SPL'nin Pak-Arab Boru Hattı Limited şirketindeki % 26'lık hissesini satma sürecini başlattı..

Strazburg'da gerçekleştirilen **AP Genel Kurul oturumunda**, Avrupa'da yapay zekaya yönelik ilk kuralları içeren yasa taslağı görüşüldü. AP milletvekilleri, yapay zeka yasası konusunda üye ülkelerle yapılacak müzakerelerde AP'nin pozisyonunu belirleyen belgeyi 499 "Evet", 28 "Hayır" oyuyla kabul etti. Buna göre, yapay zeka sistemlerinin insanlar tarafından denetlenmesi, ayırım yapmaması, güvenli, şeffaf ve çevre dostu olması gerekecek. Yapay zekaya risk temelli yaklaşım uygulanacak. Yapay zekanın oluşturabileceği risk düzeyine bağlı biçimde kurallar ise katılacak.

Şirket Haberleri

Alarko Holding (ALARK, Pozitif): Alarko Holding bağlı ortaklığı Alen Alarko Enerji, güneş ve rüzgar enerjisine dayalı elektrik üretim tesisleri ve bu tesisler kapsamında 500 MWsaat kapasiteli elektrik depolama tesisi kurmak için önlisans başvurusu yaptı.

Hisse Verileri		Piyasa Çarpanları	
Hisse Kodu	ALARK	F/K	2,5
Cari Fiyat (TL)	70,55	FD/FAVÖK	56,0
52H En Yüksek (TL)	90,50	FD/Satışlar	3,6
52H En Düşük (TL)	30,37	PD/DD	1,8
Piyasa Değeri (mn TL)	30.689,3	Relatif Performans	
Piyasa Değeri (mn USD)	1.298,3	S1H	0,3%
Halka Açıklık Oranı (%)	26%	S1A	15,5%
Endeks Payı (BIST100)	0,6%	S3A	-4,3%
Temettü Verimi	0,4%	S1Y	14,6%
3A Hacim (mn TL)	409,4	YB	-9,9%

CW Enerji (CWENE, Pozitif): Şirket ile DBE Elektrik Mühendislik Proje ve Danışmanlık A.Ş. arasında, 545 Wp güneş paneli ürünü için toplamda KDV Hariç 5.251.031,41 USD tutarlı ürün satışı konusunda anlaşma sağlandı. Ürün satışına ilişkin toplam bedelin yaklaşık 1.858.865,12 USD tutarındaki kısmı tahsil edildi. Söz konusu ürünlerin teslimatının 2023 yılının 4. çeyreği içerisinde tamamlanması planlanıyor.

Hisse Verileri		Piyasa Çarpanları	
Hisse Kodu	CWENE	F/K	20,7
Cari Fiyat (TL)	166,00	FD/FAVÖK	17,3
52H En Yüksek (TL)	176,20	FD/Satışlar	3,5
52H En Düşük (TL)	103,10	PD/DD	13,9
Piyasa Değeri (mn TL)	20.542,5	Relatif Performans	
Piyasa Değeri (mn USD)	869,0	S1H	1,7%
Halka Açıklık Oranı (%)	24%	S1A	41,2%
Endeks Payı (BIST100)	0,0%	S3A	36,1%
Temettü Verimi	0,0%	S1Y	-74,6%
3A Hacim (mn TL)	1.169,6	YB	41,7%

Skor Kart: Şirketler ile ilgili Skor Kart'lara [buradan](#) ulaşabilirsiniz. Hisse senedine ilişkin güncel piyasa verilerinin yanı sıra, şirketin son 16 çeyreğine ilişkin önemli rasyo ve finansal verilerinin sunulduğu bir data setidir. Skor Kart ile bilanço dönemlerini takip edebilir, şirket bilançoları dahil tüm finansal verilere ulaşabilir ve güvenli yatırımın avantajlarından faydalanabilirsiniz.

Şirket Haberleri

Tüpraş (TUPRS, Pozitif): Tüpraş'ın depolamalı rüzgâr enerji santrali kurulumuna dair üç ön lisans başvurusu olumlu sonuçlandı. EPDK tarafından Çavdar RES , Eren RES ve Yenidoğa RES olmak üzere sırasıyla 50,4 MW, 55 MW, 70 MW kurulu gücünde depolamalı rüzgâr enerji santrali kurulumuna dair üç ön lisans başvurusunun olumlu sonuçlandığı duyuruldu. Yapılan başvurular kapsamında daha önce alınan 99,9 MW'lık ön lisansla birlikte ön lisans alan projelerinin toplam kurulu gücü 275,3 MW oldu.

Hisse Verileri		Piyasa Çarpanları	
Hisse Kodu	TUPRS	F/K	3,0
Cari Fiyat (TL)	72,00	FD/FAVÖK	2,1
52H En Yüksek (TL)	87,01	FD/Satışlar	0,3
52H En Düşük (TL)	30,22	PD/DD	2,3
Piyasa Değeri (mn TL)	138.729,3	Relatif Performans	
Piyasa Değeri (mn USD)	5.868,7	S1H	-3,4%
Halka Açıklık Oranı (%)	49%	S1A	-10,4%
Endeks Payı (BIST100)	5,0%	S3A	-12,2%
Temettü Verimi	8,6%	S1Y	-13,0%
3A Hacim (mn TL)	1.889,2	YB	5,1%

Hektaş (HEKTS, Pozitif): Hektaş, veteriner tıbbi ilaç üretimi yatırımı için "veteriner tıbbi ürün üretim tesisi, anahtar teslim kurulum sözleşmesi" imzalamış olup, şirketten 39.900.000 USD + KDV karşılığında hizmet alınacağını bildirdi.

Hisse Verileri		Piyasa Çarpanları	
Hisse Kodu	HEKTS	F/K	111,6
Cari Fiyat (TL)	28,52	FD/FAVÖK	46,4
52H En Yüksek (TL)	51,30	FD/Satışlar	14,2
52H En Düşük (TL)	9,80	PD/DD	20,4
Piyasa Değeri (mn TL)	72.155,6	Relatif Performans	
Piyasa Değeri (mn USD)	3.052,4	S1H	-9,9%
Halka Açıklık Oranı (%)	41%	S1A	6,5%
Endeks Payı (BIST100)	2,2%	S3A	-11,9%
Temettü Verimi	0,0%	S1Y	46,3%
3A Hacim (mn TL)	817,9	YB	-21,5%

Skor Kart: Şirketler ile ilgili Skor Kart'lara [buradan](#) ulaşabilirsiniz. Hisse senedine ilişkin güncel piyasa verilerinin yanı sıra, şirketin son 16 çeyreğine ilişkin önemli rasyo ve finansal verilerinin sunulduğu bir data setidir. Skor Kart ile bilanço dönemlerini takip edebilir, şirket bilançoları dahil tüm finansal verilere ulaşabilir ve güvenli yatırımın avantajlarından faydalanabilirsiniz.

Şirket Haberleri

Doğuş Otomotiv (DOAS, Nötr): Doğuş Otomotiv, Bursa ili Osmangazi ilçesinde yer alan gayrimenkulün satışı konusunda görüşmelere başladığını 25.05.2023 tarihinde açıklamıştı. Dün seans kapanışın ardından Şirket tarafından yapılan açıklamada görüşmeler sonucunda anlaşmaya varıldığı ve ilgili taşınmazın devir işleminin tamamlandığı açıklandı. İlgili gayrimenkulün satış bedeli 622.160.000 TL olarak açıklanırken, maddi duran varlık satış karı ise 403.578.833 TL oldu. Gerçekleşen satış bedelinin Şirketin son mali tablosundaki aktif toplamına oranı %2,01 ve maddi duran varlıkların net değerine oranı %29,93'e işaret ediyor.

Hisse Verileri		Piyasa Çarpanları	
Hisse Kodu	DOAS	F/K	2,9
Cari Fiyat (TL)	143,70	FD/FAVÖK	3,0
52H En Yüksek (TL)	185,70	FD/Satışlar	0,6
52H En Düşük (TL)	64,75	PD/DD	2,3
Piyasa Değeri (mn TL)	31.614,0	Relatif Performans	
Piyasa Değeri (mn USD)	1.337,4	S1H	-2,6%
Halka Açıklık Oranı (%)	34%	S1A	2,7%
Endeks Payı (BIST100)	0,8%	S3A	16,1%
Temettü Verimi	5,7%	S1Y	9,4%
3A Hacim (mn TL)	341,6	YB	-18,6%

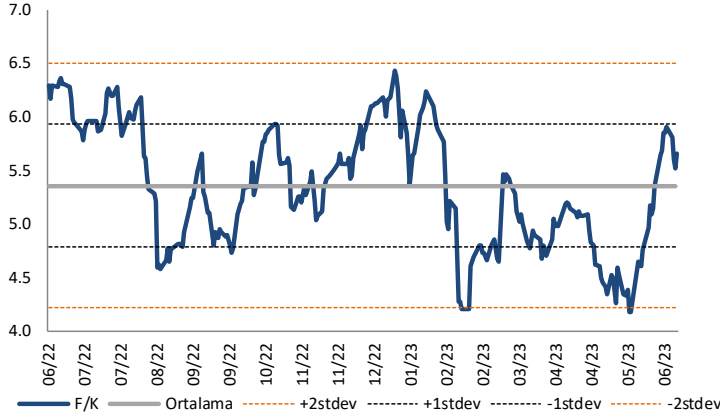
Logo Yazılım (LOGO, Nötr): Pay Geri Alım Programı kapsamında; 15.06.2023 tarihinde Logo Yazılım San. ve Tic. A.Ş. payları ile ilgili olarak 59,75 - 60,75 fiyat aralığından 43.500 adet alış işlemi ortaklık tarafından gerçekleştirildi. Bu işlemle birlikte Logo Yazılım San. ve Tic. A.Ş. sermayesindeki payları 15.06.2023 tarihi itibarıyla % 3,91'ye ulaştı.

Hisse Verileri		Piyasa Çarpanları	
Hisse Kodu	LOGO	F/K	15,8
Cari Fiyat (TL)	60,85	FD/FAVÖK	10,9
52H En Yüksek (TL)	71,13	FD/Satışlar	3,3
52H En Düşük (TL)	36,64	PD/DD	5,3
Piyasa Değeri (mn TL)	6.085,0	Relatif Performans	
Piyasa Değeri (mn USD)	257,4	S1H	7,6%
Halka Açıklık Oranı (%)	65%	S1A	-3,9%
Endeks Payı (BIST100)	0,0%	S3A	-4,8%
Temettü Verimi	2,2%	S1Y	-58,4%
3A Hacim (mn TL)	45,5	YB	-7,6%

Skor Kart: Şirketler ile ilgili Skor Kart'lara [buradan](#) ulaşabilirsiniz. Hisse senedine ilişkin güncel piyasa verilerinin yanı sıra, şirketin son 16 çeyreğine ilişkin önemli rasyo ve finansal verilerinin sunulduğu bir data setidir. Skor Kart ile bilanço dönemlerini takip edebilir, şirket bilançoları dahil tüm finansal verilere ulaşabilir ve güvenli yatırımın avantajlarından faydalanabilirsiniz.

Çarpanlar Bazında BIST

BIST 100 F/K (Cari)

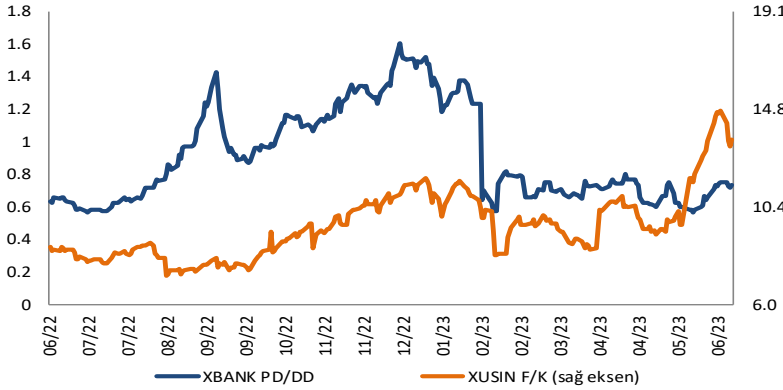


BIST100 F/K Çarpanı (Cari)

	Son 3 Ay	Son 1 Yıl
Kapanış		5.66x
Minimum	4.17x	4.17x
Maksimum	5.91x	6.43x
Ortalama	4.93x	5.36x
Minimuma Uzaklık	1.48x	1.48x
Maksimuma Uzaklık	-0.26x	-0.77x
Performans	12.8%	-10.1%

Mevcut durumda, son üç aylık ortalama çarpan seviyesine %13; son bir yıllık ortalama çarpan seviyesine %5.3 yakınız.

XBANK PD/DD (Cari) / XUSIN F/K (Cari)



XBANK PD/DD Çarpanı (Cari)

	Son 3 Ay	Son 1 Yıl
Kapanış		0.77x
Minimum	0.57x	0.57x
Maksimum	0.80x	1.61x
Ortalama	0.69x	0.91x
Minimuma Uzaklık	0.20x	0.21x
Maksimuma Uzaklık	-0.03x	-0.84x
Performans	4.0%	14.7%

Mevcut durumda, son üç aylık ortalama çarpan seviyesine %11; son bir yıllık ortalama çarpan seviyesine %18.5 yakınız.

XUSIN F/K (Cari)



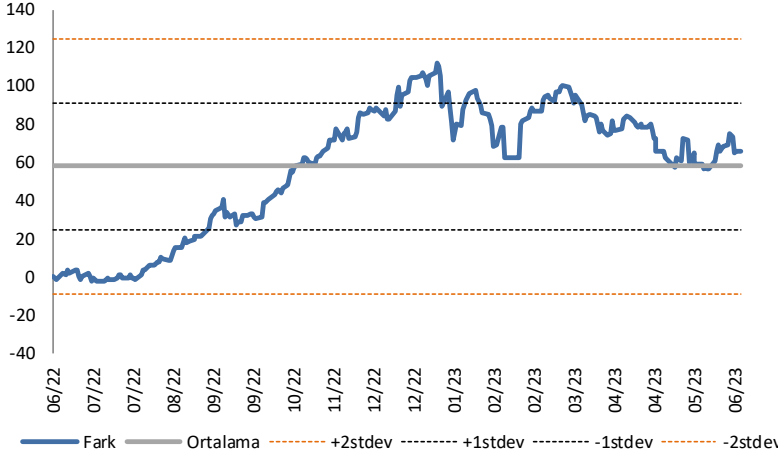
XUSIN F/K Çarpanı (Cari)

	Son 3 Ay	Son 1 Yıl
Kapanış		13.37x
Minimum	8.48x	7.28x
Maksimum	14.68x	14.68x
Ortalama	10.66x	9.52x
Minimuma Uzaklık	4.88x	6.09x
Maksimuma Uzaklık	-1.31x	-1.31x
Performans	37.2%	50.7%

Mevcut durumda, son üç aylık ortalama çarpan seviyesine %20; son bir yıllık ortalama çarpan seviyesine %28.8 yakınız.

BIST vs MSCI GOÜ Piyasa Göstergeleri

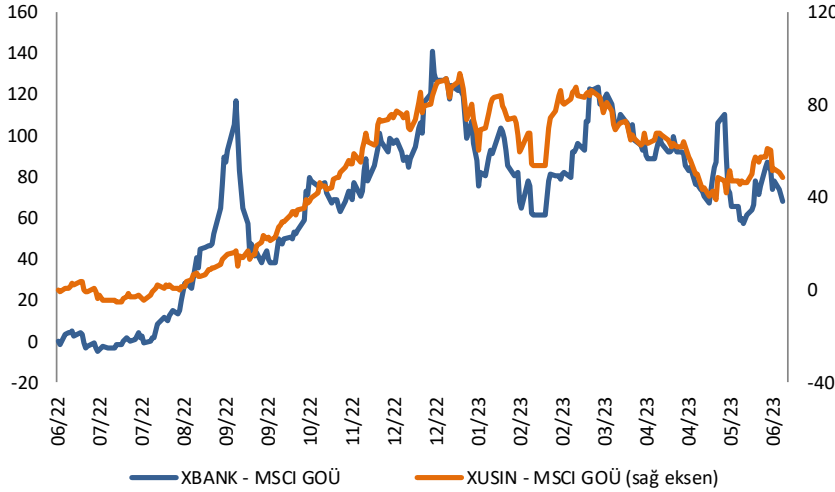
BIST100 - MSCI GOÜ

BIST 100 - MSCI GOÜ Endeksi Farkı
(Normalize Edilmiş)

	Son 3 Ay	Son 1 Yıl
Kapanış		62.69
Minimum	56.2	-2.1
Maksimum	95.3	112.2
Ortalama	72.1	57.9
Minimuma Uzaklık	6.5	64.8
Maksimuma Uzaklık	-32.6	-49.5
Performans	6.6%	-1.7%

Mevcut durumda, son üç aylık ortalama seviyeye 9.4 puan; son bir yıllık ortalama seviyeye 4.7 puan yakınız.

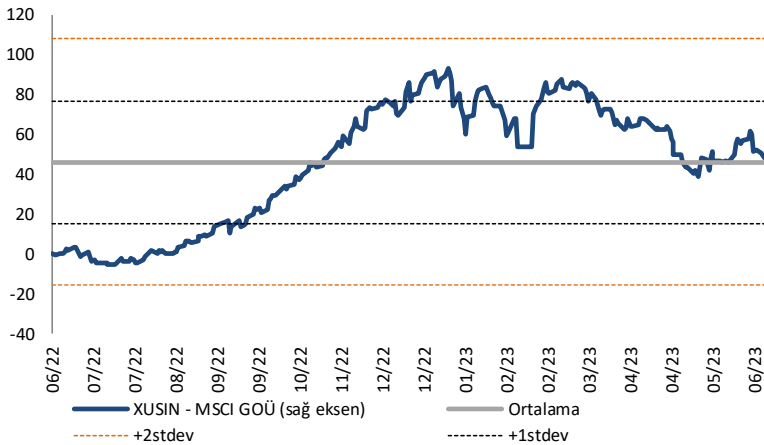
XBANK - MSCI GOÜ / XUSIN - MSCI GOÜ

XBANK - MSCI GOÜ Bankacılık Endeksi Farkı
(Normalize Edilmiş)

	Son 3 Ay	Son 1 Yıl
Kapanış		0.0
Minimum	57.1	-4.8
Maksimum	120.0	141.4
Ortalama	86.3	68.6
Minimuma Uzaklık	-57.1	4.8
Maksimuma Uzaklık	-120.0	-141.4
Performans	8.3%	-0.4%

Mevcut durumda, son üç aylık ortalama seviyeye 86.3 puan; son bir yıllık ortalama seviyeye 68.6 puan yakınız.

XUSIN - MSCI GOÜ Sanayi Endeksi

XUSIN - MSCI GOÜ Sanayi Endeksi Farkı
(Normalize Edilmiş)

	Son 3 Ay	Son 1 Yıl
Kapanış		0.0
Minimum	39.0	-5.3
Maksimum	80.9	93.4
Ortalama	57.7	46.2
Minimuma Uzaklık	-39.0	5.3
Maksimuma Uzaklık	-80.9	-93.4
Performans	3.9%	1.9%

Mevcut durumda, son bir yıllık ortalama seviyeye 46.2 puan uzağız.

FONLABÜYÜSÜN TÜRKİYE'NİN KİTLE FONLAMA PLATFORMU



Geleceğe değer katan
girişim şirketlerine
bugünden ortak olun!



fonlabuyusun.com

Haftalık Veri Takvimi						
Tarih	TSİ	Ülke	Açıklanacak Veri	Dönemi	Beklenti	Önceki
12 Haziran	02:50	Japonya	ÜFE (Aylık)	Mayıs	-%0.2	%0.2
12 Haziran	02:50	Japonya	ÜFE (Yıllık)	Mayıs	%5.6	%5.8
12 Haziran	10:00	Türkiye	Ödemeler Dengesi (milyar dolar)	Nisan	-4.27	-4.48
12 Haziran	10:00	Türkiye	İşsizlik Oranı	Nisan	-	%10.0
13 Haziran	09:00	Almanya	TÜFE (Aylık, Final)	Mayıs	-%0.1	-%0.1
13 Haziran	09:00	Almanya	TÜFE (Yıllık, Final)	Mayıs	%6.1	%6.1
13 Haziran	12:00	Almanya	Zew Beklenti Anketi	Haziran	-14	-10.7
13 Haziran	12:00	Almanya	Zew Beklenti Anketi Cari Durum	Haziran	-40	-34.8
13 Haziran	12:00	Euro Bölgesi	Zew Beklenti Anketi	Haziran	-	-9.4
13 Haziran	15:30	ABD	TÜFE (Aylık)	Mayıs	%0.2	%0.4
13 Haziran	15:30	ABD	TÜFE (Yıllık)	Mayıs	%4.1	%4.9
13 Haziran	15:30	ABD	Çekirdek TÜFE (Aylık)	Mayıs	%0.4	%0.4
13 Haziran	15:30	ABD	Çekirdek TÜFE (Yıllık)	Mayıs	%5.3	%5.5
13 Haziran	15:30	ABD	Reel Ortalama Haftalık Kazançlar (Yıllık)	Mayıs	-	-%1.2
13 Haziran	15:30	ABD	Reel Ortalama Saatlik Kazançlar (Yıllık)	Mayıs	-	-%0.6
13 Haziran		Almanya	Ödemeler Dengesi (milyar euro)	Nisan	-	32.4B
14 Haziran	14:00	Euro Bölgesi	Sanayi Üretimi (Aylık)	Nisan	%1.2	-%4.1
14 Haziran	14:00	Euro Bölgesi	Sanayi Üretimi (Yıllık)	Nisan	%0.9	-%1.4
14 Haziran	15:30	ABD	Çekirdek ÜFE (Aylık)	Mayıs	%0.2	%0.2
14 Haziran	15:30	ABD	Çekirdek ÜFE (Yıllık)	Mayıs	%2.9	%3.2
14 Haziran	15:30	ABD	ÜFE (Aylık)	Mayıs	-%0.1	%0.2
14 Haziran	15:30	ABD	ÜFE (Yıllık)	Mayıs	%1.5	%2.3
14 Haziran	21:00	ABD	FOMC Faiz Kararı	Haziran	%5.25-%5.0	%5.25-%5.0
14 Haziran	21:30	ABD	Fed Başkanı'nın Konuşması			
15 Haziran	02:50	Japonya	Dış Ticaret Dengesi (milyar yen)	Mayıs	-1.300	-432.3
15 Haziran	02:50	Japonya	İhracat (Yıllık)	Mayıs	-%1.2	%2.6
15 Haziran	02:50	Japonya	İthalat (Yıllık)	Mayıs	-%10.3	-%2.3
15 Haziran	02:50	Japonya	Çekirdek Makine Siparişleri (Aylık)	Nisan	%3.0	-%3.9
15 Haziran	02:50	Japonya	Çekirdek Makine Siparişleri (Yıllık)	Nisan	-%8.4	-%3.5
15 Haziran	04:20	Çin	1 Yıllık Orta Vadeli Borç Verme Oranı	15 Haziran	%2.75	%2.75
15 Haziran	05:00	Çin	Sanayi Üretimi (Yıllık)	Mayıs	%3.5	%5.6
15 Haziran	05:00	Çin	Sabit Sermaye Yatırımları (Kümülatif)	Mayıs	%4.4	%4.7
15 Haziran	05:00	Çin	Perakende Satışlar (Yıllık)	Mayıs	%13.7	%18.4
15 Haziran	07:30	Japonya	Tertiary Sanayi Endeksi (Aylık)	Nisan	%0.4	-%1.7
15 Haziran	10:00	Türkiye	Konut Satışları	Mayıs	-	85.7k
15 Haziran	10:00	Türkiye	Konut Satışları (Yıllık)	Mayıs	-	-%35.6
15 Haziran	11:00	Türkiye	Merkezi Hükümet Bütçe Dengesi (milyar TL)	Mayıs	-	-132.5
15 Haziran	12:00	Euro Bölgesi	Dış Ticaret Dengesi (milyar euro)	Nisan	-	25.6
15 Haziran	15:15	Euro Bölgesi	AMB Faiz Kararı	Haziran	%4.0	%3.75
15 Haziran	15:30	ABD	Perakende Satışlar (Aylık)	Mayıs	%0.0	%0.4
15 Haziran	15:30	ABD	Çekirdek Perakende Satışlar (Aylık)	Mayıs	%0.3	%0.6
15 Haziran	15:30	ABD	İhracat Fiyat Endeksi (Aylık)	Mayıs	-%0.3	%0.2
15 Haziran	15:30	ABD	İhracat Fiyat Endeksi (Yıllık)	Mayıs	-	-%5.9
15 Haziran	15:30	ABD	İthalat Fiyat Endeksi (Aylık)	Mayıs	-%0.6	%0.4
15 Haziran	15:30	ABD	İthalat Fiyat Endeksi (Yıllık)	Mayıs	-	-%4.8
15 Haziran	15:30	ABD	Haftalık İşsizlik Maaşı Başvuruları	10 Haziran	-	261k
15 Haziran	15:30	ABD	Devam Eden Başvurular	3 Haziran	-	1757k
15 Haziran	15:30	ABD	Empire İmalat Endeksi	Haziran	-15.6	-31.8
15 Haziran	15:30	ABD	Philadelphia Fed Görünüm Endeksi	Haziran	-12.3	-10.4
15 Haziran	15:45	Euro Bölgesi	AMB Başkanı Lagarde'in Konuşması			
15 Haziran	16:15	ABD	Sanayi Üretimi (Aylık)	Mayıs	%0.1	%0.5
15 Haziran	16:15	ABD	Kapasite Kullanım Oranı	Mayıs	%79.7	%79.7
16 Haziran		Japonya	BoJ Politika Faizi	Haziran	-	-%0.10
16 Haziran		Japonya	BoJ 10 Yıllık Tahvil Getirisi Hedefi	Haziran	-	%0.0
16 Haziran	10:00	Türkiye	TCMB Piyasa Katılımcıları Anketi Enflasyon Beklentisi	Nisan	-	%29.84
16 Haziran	11:00	Euro Bölgesi	AMB Yetkilisi Holzmann'ın Konuşması			
16 Haziran	11:00	Euro Bölgesi	AMB Yetkilisi Villeroy'un Konuşması			
16 Haziran	12:00	Euro Bölgesi	TÜFE (Aylık, Final)	Mayıs	%0.0	%0.0
16 Haziran	12:00	Euro Bölgesi	TÜFE (Yıllık, Final)	Mayıs	%6.1	%6.1
16 Haziran	12:00	Euro Bölgesi	Çekirdek TÜFE (Yıllık, Final)	Mayıs	%5.3	%5.3
16 Haziran	14:30	Türkiye	Konut Fiyatları Endeksi (Aylık)	Nisan	-	%5.36
16 Haziran	14:30	Türkiye	Konut Fiyatları Endeksi (Yıllık)	Nisan	-	%132.76
16 Haziran	17:00	ABD	Michigan Üniversitesi Güven Endeksi (Öncü)	Haziran	60.0	59.2
16 Haziran	17:00	ABD	Michigan Üniversitesi Mevcut Koşullar (Öncü)	Haziran	-	64.9
16 Haziran	17:00	ABD	Michigan Üniversitesi Beklentileri (Öncü)	Haziran	-	55.4
16 Haziran	17:00	ABD	Michigan Üniversitesi 1 Yıllık Enflasyon Beklentisi (Öncü)	Haziran	-	%4.2
16 Haziran	17:00	ABD	Michigan Üniversitesi 5-10 Yıllık Enflasyon Beklentisi (Öncü)	Haziran	-	%3.1

Kaynak: Bloomberg, TCMB, TÜİK, HLY Araştırma, Foreks Türkiye



AKLIN YOLU AÖS

AÖS, Google Play ve App Store'da!
Geç kalmadan akıllı telefonunuza yükleyin.

Sonuç veren yatırım kararlarının
püf noktası, finans piyasalarını
doğru yorumlamaktır.
Kişisel finansal asistanınız
AÖS'le tanışın,
akıl odaklı öneriler sayesinde
yatırım deneyiminizi iyileştirin.



Halk Yatırım Araştırma



Halkyatirimarastirma@halkyatirim.com.tr



+90 216 285 09 00

Halk Yatırım Araştırma

Banu KIVCI TOKALI	Araştırma Direktörü	BTokali@halkyatirim.com.tr +90 216 547 81 88
İlknur TURHAN	Müdür Perakende, Cam, Çimento, GYO, Mobilya, Gıda	ITurhan@halkyatirim.com.tr +90 216 547 81 85
Ayşegül BAYRAM	Uzman Strateji, Telekom, Madencilik, Savunma, Yazılım, Teknoloji, Enerji, Tarım, Mühendislik - Taahhüt	ABayram@halkyatirim.com.tr +90 216 547 87 30
Özlem MUTCAN ELBAŞI	Uzman Makroekonomi, Bankacılık	Ozleme@halkyatirim.com.tr +90 216 547 81 70
Emil ABDULLAYEV	Uzman Havacılık, Demir-Çelik, Petrol & Gaz, Organik Gıda & İçecek	EAbdullayev@halkyatirim.com.tr +90 216 547 87 24
Yasin SARIHAN	Uzman Otomotiv, Dayanıklı Tüketim, Gıda & İçecek	YSarihan@halkyatirim.com.tr +90 216 547 87 26

ÇEKİNCE

Bu rapor ve yorumlardaki yazılar, bilgiler ve grafikler yalnızca bilgi edinilmesi amacıyla derlenmiştir. Burada yer alan yatırım bilgi, yorum ve tavsiyeleri yatırım danışmanlığı kapsamında değildir. Yatırım danışmanlığı hizmeti, yetkili kuruluşlar tarafından kişilerin risk ve getiri tercihleri dikkate alınarak kişiye özel, imzalanacak yatırım danışmanlığı sözleşmesi çerçevesinde sunulmaktadır. Burada yer alan yorum ve tavsiyeler ise genel niteliktedir. Bu tavsiyeler mali durumunuz ile risk ve getiri tercihlerinize uygun olmayabilir. Bu nedenle, sadece burada yer alan bilgilere dayanarak yatırım kararı verilmesi beklentilerinize uygun sonuçlar doğurmayabilir. Halk Yatırım, bu bilgilerin doğru, eksiksiz ve değişmez olduğunu garanti etmez, bilgi eksikliği ve yanlışlığından hiçbir şekilde sorumlu tutulamaz. Raporda yer alan ifadeler, hiçbir şekilde alış veya satış teklifi olarak değerlendirilemez. Halk Yatırım'ın rapordaki bilgiler dolayısıyla ortaya çıkabilecek doğrudan ve dolaylı kazanç ve zararlarla ilgili herhangi bir sorumluluğu yoktur. Bu ileti 05 Kasım 2014 tarih ve 29166 sayılı Resmi Gazetede yayınlanan ve 01 Mayıs 2015 tarihinde yürürlüğü giren "Elektronik Ticaretin Düzenlenmesi Hakkında" çıkan kanunun 2.Maddesi c bendinde belirtilen Ticari Elektronik ileti kapsamında değildir.

